

**Организация развивающей  
предметно – пространственной  
среды в подготовительной  
группе «А»  
МКДОУ Садовский детский  
сад.**

*Воспитатели: Дещеня А.Н  
Бурбина Е.А*





## Раздевалка.

Информационный стенд для родителей  
«Визитная карточка»

Информационный стенд для родителей «Для  
мам и пап о жизни их ребят»

Стенд «Уголок безопасности»

Полочка для детского творчества.

Индивидуальные шкафчики для раздевания.

Полочка для обуви.

Зеркало.



# ГРУППА «ВЕСЕЛИНКИ»

## Цели и задачи образовательного содержания программы для воспитателей группы

Каждый ребенок способен открыться своему таланту и проявить себя творчески. Цель нашей программы – помочь каждому ребенку раскрыть свои таланты и способности, сделать процесс обучения интересным и познавательным, способствовать развитию творческих способностей каждого ребенка, воспитанию его как самостоятельного человека, способного к самостоятельному решению проблем. Программа направлена на развитие интеллектуальных способностей, формирование навыков самостоятельного мышления, развитие умения работать в коллективе, умение слышать и понимать других. Программа предусматривает участие каждого ребенка в творческом процессе, формирование его личности, развитие его творческих способностей, воспитание его как самостоятельного человека, способного к самостоятельному решению проблем. Программа предусматривает участие каждого ребенка в творческом процессе, формирование его личности, развитие его творческих способностей, воспитание его как самостоятельного человека, способного к самостоятельному решению проблем.

## Список детей

1. Катюша Даша
2. Егорочка Влада
3. Глебикова Веря
4. Давыдова Ульяна
5. Евдоким Александр
6. Егорочка Александрия
7. Ельчино Артем
8. Карпуха Даня
9. Карпуха Леон
10. Корсаков Настя
11. Киселева Машенька
12. Магомедова Патимата
13. Малюк Амир
14. Муслима Альна
15. Накраева Рита
16. Павловская Греша
17. Павловская Дарина
18. Пендасевич Маша
19. Рудина Валерия
20. Смирнова Василиса
21. Сукарев Валентин
22. Цуфурова Полина
23. Часына Инат
24. Шкафанова Ксения



## Обязанности родителей

- Присутствие родителей на занятиях в группе обязательно. Воспитатели и специалисты информируют родителей о ходе работы в группе, о результатах работы, о проблемах, с которыми сталкиваются дети.
- Родители должны следить за поведением и здоровьем ребенка в группе и дома, сообщать воспитателям о любых изменениях в поведении и состоянии ребенка.
- Родители должны обеспечивать ребенка необходимыми предметами, инструментами, материалами для творчества, помогать ему в решении творческих задач.
- Родители должны следить за тем, чтобы ребенок своевременно приходил в группу, сообщая воспитателям о любых изменениях в поведении и состоянии ребенка.
- Родители должны помогать воспитателям в проведении мероприятий в группе.
- Родители должны помогать воспитателям в решении творческих задач.
- Родители должны помогать воспитателям в решении творческих задач.
- Родители должны помогать воспитателям в решении творческих задач.

## С ДЕТЬМИ РАБОТАЮТ

- ДЕЩЕНА АЛЕНА НИКОЛАЕВНА** – воспитатель  
**БУРБИНА ЕЛЕНА АНАТОЛЬЕВНА** – воспитатель  
**КОРОБКИНА ВАЛЕНТИНА ПАВЛОВНА** – помощник воспитателя  
**ЛУКМАНОВА ЕЛЕНА ВАСИЛЬЕВНА** – Музыкальный руководитель  
**ЮДИНА ТАТЬЯНА АНАТОЛЬЕВНА** – инструктор по физической культуре  
**ТИХОНОВА СЕРГЕЙ ПЕТРОВНА** – педагог дополнительного образования  
**МЕДКО ГАЛИНА АЛЕКСАНДРОВНА** – педагог-психолог

## Рассылка

на территории дошкольной группы	
Сентябрь (сентябрь, октябрь, ноябрь)	29,40 – 29,55
Октябрь (ноябрь, декабрь, январь)	29,11 – 29,25
Ноябрь (февраль, март, апрель, май)	28,80 – 28,95
Декабрь (июнь, июль, август, сентябрь, октябрь)	28,50 – 28,65
Январь (ноябрь, декабрь, январь, февраль, март, апрель, май)	28,20 – 28,35
Февраль (июнь, июль, август, сентябрь, октябрь, ноябрь, декабрь)	27,90 – 28,05
Март (январь, февраль, март, апрель, май, июль, август, сентябрь, октябрь, ноябрь, декабрь)	27,60 – 27,75
Апрель (апрель, май, июль, август, сентябрь, октябрь, ноябрь, декабрь)	27,30 – 27,45
Май (апрель, май, июль, август, сентябрь, октябрь, ноябрь, декабрь)	27,00 – 27,15
Июнь (апрель, май, июль, август, сентябрь, октябрь, ноябрь, декабрь)	26,70 – 26,85
Июль (апрель, май, июль, август, сентябрь, октябрь, ноябрь, декабрь)	26,40 – 26,55
Август (апрель, май, июль, август, сентябрь, октябрь, ноябрь, декабрь)	26,10 – 26,25
Сентябрь (апрель, май, июль, август, сентябрь, октябрь, ноябрь, декабрь)	25,80 – 25,95
Октябрь (апрель, май, июль, август, сентябрь, октябрь, ноябрь, декабрь)	25,50 – 25,65
Ноябрь (апрель, май, июль, август, сентябрь, октябрь, ноябрь, декабрь)	25,20 – 25,35
Декабрь (апрель, май, июль, август, сентябрь, октябрь, ноябрь, декабрь)	24,90 – 25,05
Январь (апрель, май, июль, август, сентябрь, октябрь, ноябрь, декабрь)	24,60 – 24,75
Февраль (апрель, май, июль, август, сентябрь, октябрь, ноябрь, декабрь)	24,30 – 24,45

## Целевая программа непосредственно-образовательной деятельности (НОД)


День	Время НОД
ПОНЕДЕЛЬНИК	8.15 – 8.45, ФЭМП 8.55 – 10.25, Развитие 10.30 – 11.05, Физические.
ВТОРНИК	8.15 – 8.45, Музыкальное 8.55 – 10.25, Развитие в играх 10.30 – 11.05, Календарный календарь, Развитие, Развитие.
СРЕДА	8.15 – 8.45, ФЭМП 8.55 – 10.25, Развитие
ЧЕТВЕР	8.15 – 8.45, ФЭМП 8.55 – 10.25, Музыкальное 10.30 – 11.05, Календарный календарь, Развитие 11.05 – 11.25, Физические [иногда отсутствует]
ПЯТНИЦА	8.15 – 8.45, Развитие речи 8.55 – 10.25, Конструирование [ручной труд].

**Уважаемые родители!**  
 Приглашаем вас на осенний праздник, который состоится 31 октября в 10.00 ч. Ждем вас с хорошим настроением и громкими аплодисментами.  
 Приглашаем вас принять участие в выставке поделок из природного материала «Дары осени».







The background features a large, brown, textured scroll with a hole on the right side. At the top left, a smiling yellow sun with rays is partially obscured by a blue cloud. Another blue cloud is at the top right. In the bottom left corner, a young girl with blonde hair, wearing a pink hat with a blue bird on top, a yellow shirt, and blue overalls, stands next to a colorful spinning top. In the bottom right corner, a yellow and blue butterfly with pink feet holds a red flower. Below the butterfly are colorful alphabet blocks with the letters 'Б', 'А', 'В', 'Г' and a colorful kite. The entire scene is set against a light blue sky and green grass.

**Образовательная  
область  
«Социально-  
коммуникативное  
развитие»**





## Центр «Мы дежуриим»

Уголок дежурных по группе, инструкция «Уход за комнатными растениями», клеенки на столы, фартуки, косынка и беретка. Инвентарь для ухода за растениями: лейки, брызгалка, салфетки, щеточки, палочки с заостренным концом, совки, тряпочки для протирания листьев.

# УГОЛОК ДЕЖУРНЫХ

Сегодня  
дежурят



Сегодня  
дежурят



Сегодня  
дежурят






## Центр «Моя безопасность»



Макет перекрёстка и улицы;  
Дорожные знаки;  
Демонстрационные  
картинки;  
Различные виды  
транспорта;  
Настольные и  
дидактические игры по  
ПДД;







## Центр патриотического воспитания



Стенд с символами РФ и РК.

Куклы в национальных костюмах.

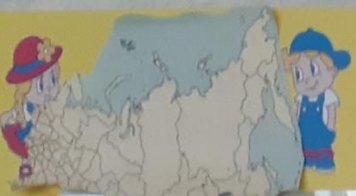
Альбомы по достопримечательностям РК.

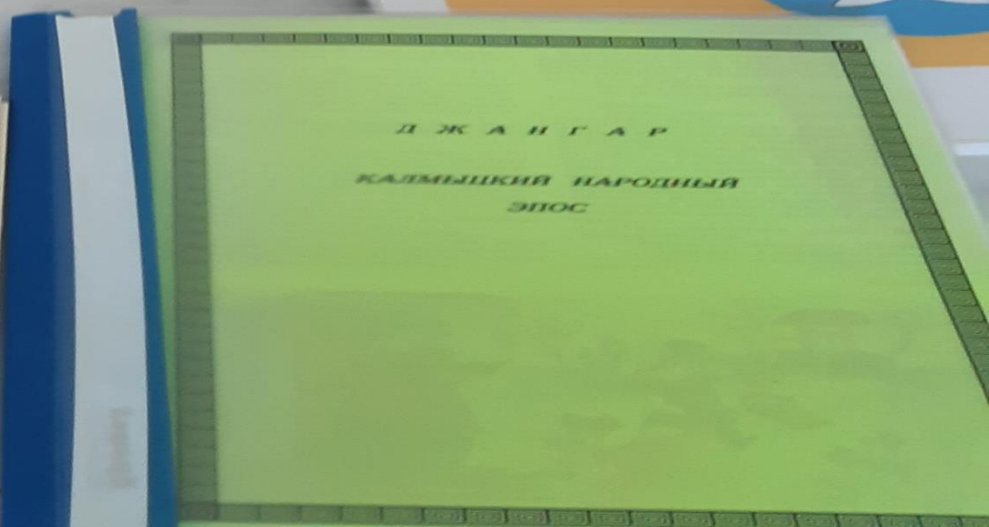
Дидактические пособия «Народные промыслы»

Дидактическая игра «Государственные символы»











# Центр для организации сюжетно-ролевых игр



## Сюжетно-ролевая игра «Салон красоты»:

Накидки пелерины для кукол и детей;  
Набор парикмахера;

## Сюжетно-ролевая игра «Магазин»:

Касса, весы, калькулятор;  
Изделия бытовой химии;  
Корзины, кошельки;  
Предметы-заместители;  
Овощи, фрукты.  
Хлебобулочные изделия.

## Сюжетно-ролевая игра «Больница»:

Медицинские халаты и шапочки;  
Набор доктора;  
Таблица для проверки зрения;  
Ростомер;  
Кукла «Доктор».





Родителям  
на заметку

**Сюжетно-ролевая игра «Семья»:**

Комплект кукольной мебели;  
Игрушечная посуда: кухонная, чайная,  
столовая;  
Куклы, одежда для кукол;  
Коляски;  
Комплект пастельных принадлежностей  
для кукол;  
Гладильная доска, утюги.

**Сюжетно-ролевая игра «Шофёр»:**

Рули;  
Инструменты;  
Разнообразные машины;  
Светофор.

**Сюжетно-ролевая игра «Стройка»:**

Строительный материал: крупный и  
мелкий;  
Строительные инструменты;











**Образовательная  
область  
«Познавательное  
развитие»**







## Центр познания

Магнитная доска.

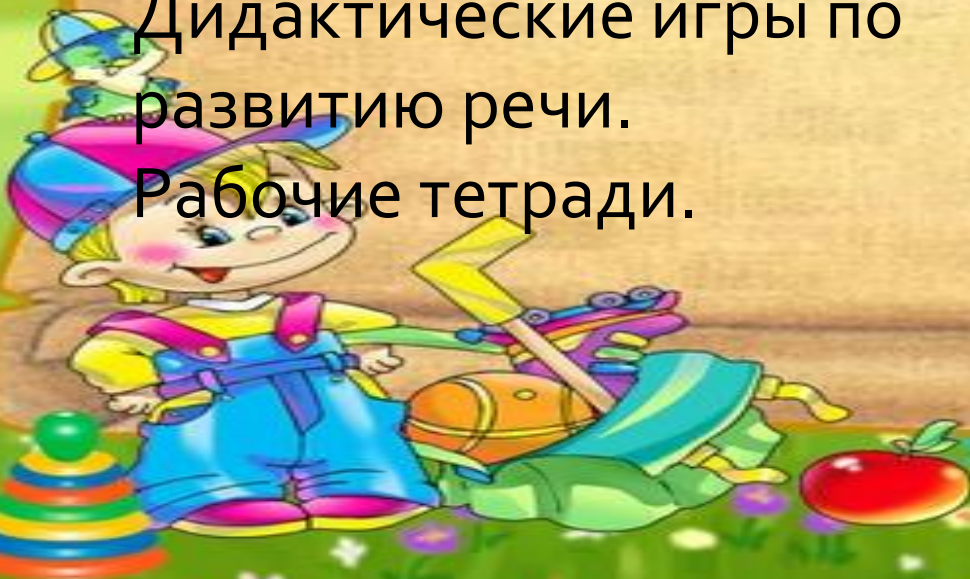
Мольберт – 2 шт.

Уголок «Сосчитай и  
напиши»

Дидактические игры по  
математике.

Дидактические игры по  
развитию речи.

Рабочие тетради.





1 2 3 4 5 6 7 8 9 10



2 + 2 = 4

3

A whiteboard with a math problem  $2 + 2 = 4$  and the number 3. The numbers are on small white cards. Above the equation are five colored beads (blue, orange, pink, orange, green). To the right of the number 3 is a yellow bead. Below the equation are illustrations of butterflies and bees, some with colored beads placed on them.

Математическое лето  
ТОЧНОЕ ВРЕМЯ  
Математика для дошкольников

# Центр природы



Родителям  
на заметку

Комнатные растения.  
Природный материал.  
Календарь природы.  
Паспорт комнатных растений.  
Инвентарь для ухода за  
комнатными растениями.  
Дидактические игры по  
экологии.  
Альбомы «Красная книга  
Калмыкии», «Птицы Калмыкии»,  
«Животные Калмыкии».







# УГОЛОК ПРИРОДЫ

2016

**КАЛЕНДАРЬ ПРИРОДЫ**

**ВРЕМЯ ГОДА**

Январь, Февраль, Март, Апрель, Май, Июнь, Июль, Август, Сентябрь, Октябрь, Ноябрь, Декабрь

**ДНИ НЕДЕЛИ**

1 2 3 4 5 6 7 8 9 10 11 12 13 14 15 16 17 18 19 20 21 22 23 24 25 26 27 28 29 30 31

**ЖИВАЯ ПРИРОДА**

ТРУД ЛЮДЕЙ | РАСТИТЕЛЬНЫЙ И ЖИВОТНЫЙ МИР

ОБЛАЧНОСТЬ | ОСАДКИ | ВЕТЕР

ЯВЛЕНИЯ НЕЖИВОЙ ПРИРОДЫ

Период времени года | Праздники

Иллюстрации: солнце, облака, листья, дерево, термометр, люди, животные, праздники.

Иллюстрации: «Страна Фантазий» © ИП Богданова С.В. Интернет-магазин: www.strana-fantasy.ru





**МОДЕЛЬ РАСТЕНИЙ**

РАСТЕНИЙ И ЖИВОТНЫХ









# Центр занимательной математики





**Образовательная  
область  
«Речевое развитие»**






# Центр речевого развития





The background features a large, brown, textured scroll with a slightly wavy edge. At the top left, a bright yellow sun with a smiling face and radiating lines is partially obscured by a blue cloud. Another blue cloud is at the top right. In the bottom left corner, a young girl with blonde hair, wearing a pink hat with a blue bird perched on top, a yellow shirt, and blue overalls, stands next to a colorful spinning top. In the bottom right corner, a yellow and blue butterfly with pink feet is holding a red tulip. Below the butterfly are colorful alphabet blocks with the letters 'Б', 'А', 'В', 'Г' and a small rainbow flag. The entire scene is set against a light blue sky and a green grassy field with small white flowers.

**Образовательная  
область  
«Художественно-  
эстетическое развитие»**





## Центр музыкального развития

Игрушки – музыкальные инструменты: бубен, дудка, саксофон, пианино, колокольчики, металлофон, деревянные ложки, маракасы, погремушки.

Карточки с изображением музыкальных инструментов.







## Центр детского творчества

Наглядно – дидактические пособия: «Городецкая роспись по дереву», «Цветочные узоры Полхов-Майдана», «Дымка», «Цветы на подносе», «Народное творчество», «Гжель», «Хохломские узоры», «Синие цветы Гжели».

Цветные карандаши, гуашь, краски, цветные мелки.

Бумага для рисования, цветная бумага, цветной картон.

Кисти для рисования, кисти для клея, стаканчики-непроливайки.

Салфетки из ткани для осушения кисти после приклеивания готовых форм и промывания.


Доски для аппликации. Пластилин, доски для лепки, стеки.

Ножницы. Трафареты: «листья деревьев», «транспорт», «овоци, фрукты», «животные».









**Центр строительных игр**  
Конструктор мелкий и крупный «Лего»;  
Пластмассовый напольный конструктор;  
Небольшие игрушки для обыгрывания  
построек: фигурки людей и животных,  
макеты деревьев;  
Транспорт мелкий, средний, крупный:  
машины легковые и грузовые.











Родителям  
на заметку


# Центр театрализации

Ширма маленькая для  
настольного и кукольного театра;  
Кукольный театр;  
Настольный театр;  
Театр на фланелеграфе;  
Маски.







The background features a large, brown, textured scroll with a hole on the right side. At the top left, a smiling yellow sun with rays is partially obscured by a blue cloud. Another blue cloud is at the top right. In the bottom left corner, a young girl with blonde hair, wearing a pink hat with a green frog on top, a yellow shirt, and blue overalls, stands next to a colorful spinning top. In the bottom right corner, a yellow and blue butterfly with pink feet holds a red tulip. Below the butterfly are colorful alphabet blocks with the letters 'Б', 'А', 'В', and 'Г'. A red apple is also visible on the grass. The entire scene is set against a light blue sky and green grass.

**Образовательная  
область «Физическое  
развитие»**

# Физкультурно-оздоровительный центр





**Спасибо за внимание**

